

Informações Gerenciais do Estado do Espírito Santo



MÊS: DEZEMBRO 2010

GOVERNO DO ESTADO DO ESPÍRITO SANTO
SECRETARIA DE ESTADO DE GESTÃO E RECURSOS HUMANOS
SUBSECRETARIA DE ESTADO DE RECURSOS HUMANOS
NÚCLEO DE ESTATÍSTICA DE RECURSOS HUMANOS - NUERH

Governador do Estado do Espírito Santo:
Paulo Cesar Hartung Gomes

Secretário de Estado de Gestão e Recursos Humanos:
Heráclito Amâncio Pereira Júnior

Subsecretário de Estado de Recursos Humanos:
Sandra Helena Bellon

Núcleo de Estatística de Recursos Humanos:
Marlene Vieira
Claire Andrea Lyra
Josana Karla Venturim Santana de Souza
Marcelle Folha Motta de Moraes
Manoela do Nascimento Souza
Zaloar Gomes Pinto

SUMÁRIO

Demonstrativo do Quadro de Servidores Ativos e Inativos _____	5
Valores da Folha de Pagamento _____	6
Comparativo da Evolução do Quantitativo de Servidores _____	7
Comparativo da Evolução da Folha de Pagamento _____	8
Quantitativo de Servidores do Poder Executivo Estadual – Administração Direta _____	9
Quantitativo de Servidores do Poder Executivo Estadual – Autarquias _____	10
Quantitativo de Segurados do Regime Próprio de Previdência Social – RPPS _____	11
Despesas com Servidores do Poder Executivo Estadual – Administração Direta _____	12
Despesas com Servidores do Poder Executivo Estadual – Autarquias _____	13
Despesas Pagamento Aposentadorias e Pensões do Regime Próprio de Previdência Social – RPPS _	14
Demonstrativo da Evolução de Cargos de Designação Temporária _____	15
Demonstrativo dos Gastos com Escala Especial _____	17
Demonstrativo do Custo do Auxílio Alimentação Pago na Folha de Pagamento _____	18
Demonstrativo do Quantitativo e dos Gastos com Estagiários _____	19
Distribuição do Quantitativo e das Despesas de Pessoal por Área _____	21
Demonstrativo da Contribuição Previdenciária ao RPPS _____	22

APRESENTAÇÃO

Com a finalidade de dar publicidade aos seus atos de modo a permitir, dentre outros, planejamento, transparência e estudos sobre servidores públicos, a Secretaria de Estado de Gestão e Recursos Humanos, organiza e sistematiza, mensalmente, sob a denominação de relatório gerencial, informações pormenorizadas sobre quantitativos e gastos com pessoal. O relatório contempla dados do Poder Executivo Estadual, relativos aos servidores ativos e aos beneficiários do Regime Próprio de Previdência Social, no qual estão inseridos os aposentados e os pensionistas.

Os dados apresentados neste relatório, são obtidos das folhas de pagamento processadas pelo sistema SIARHES. Assim, pode haver divergências em relação ao quantitativo de servidores, pois aqueles afastados em licença sem vencimentos ou cedidos sem ônus para o Poder Executivo, não estão contemplados.

Nos quadros de informações sobre servidores ativos e contribuições previdenciárias, na parte referente às despesas de pessoal, constam os dados dos servidores estatutários e dos celetistas, e dados do complemento previdenciário. Esse complemento, representa o dispêndio do Governo para completar as despesas com o pagamento dos aposentados e pensionistas do Regime Próprio de Previdência, após apurada a arrecadação previdenciária do Fundo Financeiro, constituída pelas parcelas, de contribuição do servidor e de responsabilidade do Estado (encargo patronal).

As informações do relatório têm característica pontual – dados da competência – e demonstram a composição da folha de pagamento quanto: às diversas categorias que a compõem e a vinculação ao regime previdenciário; o tipo de vínculo dos servidores para com o poder público – permanente ou transitório; a sua especificidade – civil ou militar; dentre outros. Em algumas das informações, são apresentados demonstrativos de seu comportamento ao longo dos últimos doze meses.

Os dados são coletados a partir das folhas de pagamento e expressam, nos quantitativos, o número de vínculos públicos e não o número de servidores, pois, há casos de acumulação legal. Assim, um mesmo servidor, detentor de dois cargos legalmente acumuláveis, é computado como dois vínculos. Quanto às despesas, nelas estão englobados, além das remunerações mensais regulares, pagamentos de: 13º vencimento, ocorridos no mês; abono férias e diferenças atrasadas, tanto de vantagens pessoais quanto de promoções.

As oscilações regularmente verificadas, ora para mais ora para menos, decorrem, no caso dos quantitativos, das variações nas contratações e desligamentos de servidores temporários e comissionados e das aposentadorias; e, na questão das despesas, decorrem dos pagamentos variáveis, citados no parágrafo anterior e dos vencimentos dos novos nomeados. Em dezembro, o aumento do quantitativo total de servidores deve-se, principalmente, à nomeação de Agentes de Suporte Educacional. O valor total da folha de dezembro apresentou um acréscimo, comparada ao mês anterior. O principal fator para tal acréscimo foi o pagamento de abono (R\$ 1.200,00) para todos os servidores (custo de aproximadamente R\$ 105.000.000,00). Contribuíram ainda para o crescimento, o pagamento de 13º proporcional aos servidores DT's e ingressados no serviço público ao longo do ano e o pagamento de abono férias. O gasto com 13º salário e abono férias deste mês foi de aproximadamente R\$ 39.800.000,00 maior que a folha de novembro. Foi paga ainda uma folha suplementar referente a pagamentos de direitos pendentes de servidores, hoje inativos; direitos esses, adquiridos enquanto se encontravam na condição de ativos (R\$ 3.650.000,00 aproximadamente).

**QUADRO INFORMAÇÕES SOBRE QUANTITATIVO E PAGAMENTO DE SERVIDORES
ATIVOS, APOSENTADOS E DE PENSIONISTAS DO PODER EXECUTIVO**

DEZEMBRO/10

**INFORMAÇÕES
SERVIDORES
ATIVOS E
CONTRIBUIÇÕES
PREVIDENCIÁRIAS**

ESTATUTÁRIOS/CELETISTAS ATIVOS	32.046	156.039.452,74
COMISSIONADO ATIVOS	3.536	12.892.782,03
DTs	20.335	84.491.065,13
PENSÕES ESPECIAIS	264	761.343,32
COMP. APOSENTADORIA	1.140	4.919.198,05
ENC. SOCIAL PATRONAL		40.244.973,95
CONTRIBUIÇÃO COMPL. FUNPES		96.289.765,72
TOTAL	57.321	395.638.580,94
ESTAGIÁRIOS/MÉDICOS RESIDENTES	3.419	1.580.630,70
AUXÍLIO ALIMENTAÇÃO	20.781	3.268.694,78

**INFORMAÇÕES
FOLHAS
PAGAMENTO
APOSENTADOS E
PENSIONISTAS
DO RPPS**

APOSENTADOS	23.977	99.134.139,14
PENSIONISTAS	4.423	23.927.488,06
ENC. SOCIAL PATRONAL		(207.993,09)
TOTAL	28.400	122.853.634,11

DESPESAS COM PESSOAL DEZEMBRO 2010

PODER EXECUTIVO - ADM. DIRETA E AUTARQUIAS - ATIVOS E INATIVOS

	VALOR DA FOLHA	PERCENTUAL
Ativos	293.668.273,85	74,23
Complementação Aposentadoria - CLT (1)	4.919.198,05	1,24
Pensões Especiais	761.343,32	0,19
Contribuição Complementar ao FUNPES	96.289.765,72	24,34
	395.638.580,94	100,00

Fonte: Relatórios SIARHES - Administração Direta e Autarquias.

Nota:

(1) - Compreende complementações concedidas pelas Leis nºs 4.511/91, 4.565/91 e 5.567/98.

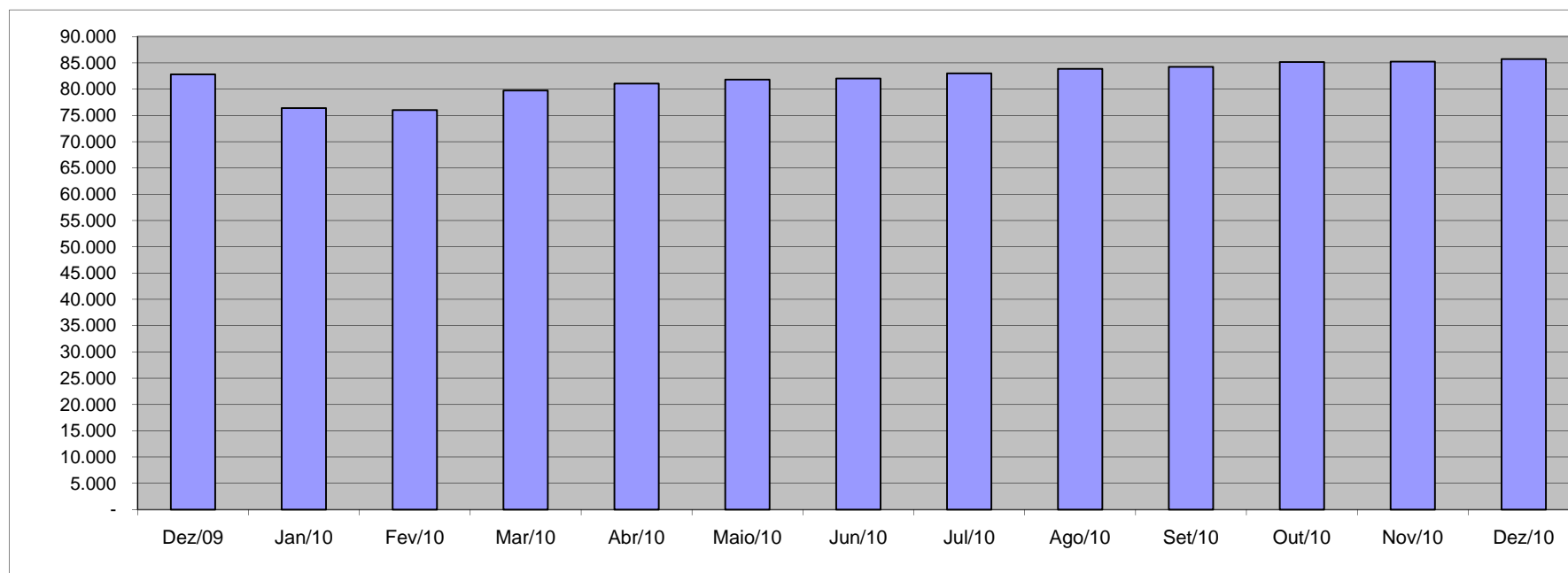
PAGAMENTO DOS BENEFICIÁRIOS DO REGIME PRÓPRIO DE PREVIDÊNCIA SOCIAL - RPPS

	VALOR DA FOLHA	PERCENTUAL
Aposentados	98.926.766,67	80,52
Pensionistas	23.926.867,44	19,48
	122.853.634,11	100,00

Fonte: Relatórios SIARHES - Administração Direta e Autarquias.

QUANTITATIVO SERVIDORES - ATIVOS DO PODER EXECUTIVO E APOSENTADOS E PENSIONISTAS DO RPPS

Dez/09	Jan/10	Fev/10	Mar/10	Abr/10	Mai/10	Jun/10	Jul/10	Ago/10	Set/10	Out/10	Nov/10	Dez/10
82.813	76.394	76.002	79.723	81.038	81.812	82.015	82.989	83.861	84.239	85.150	85.241	85.721

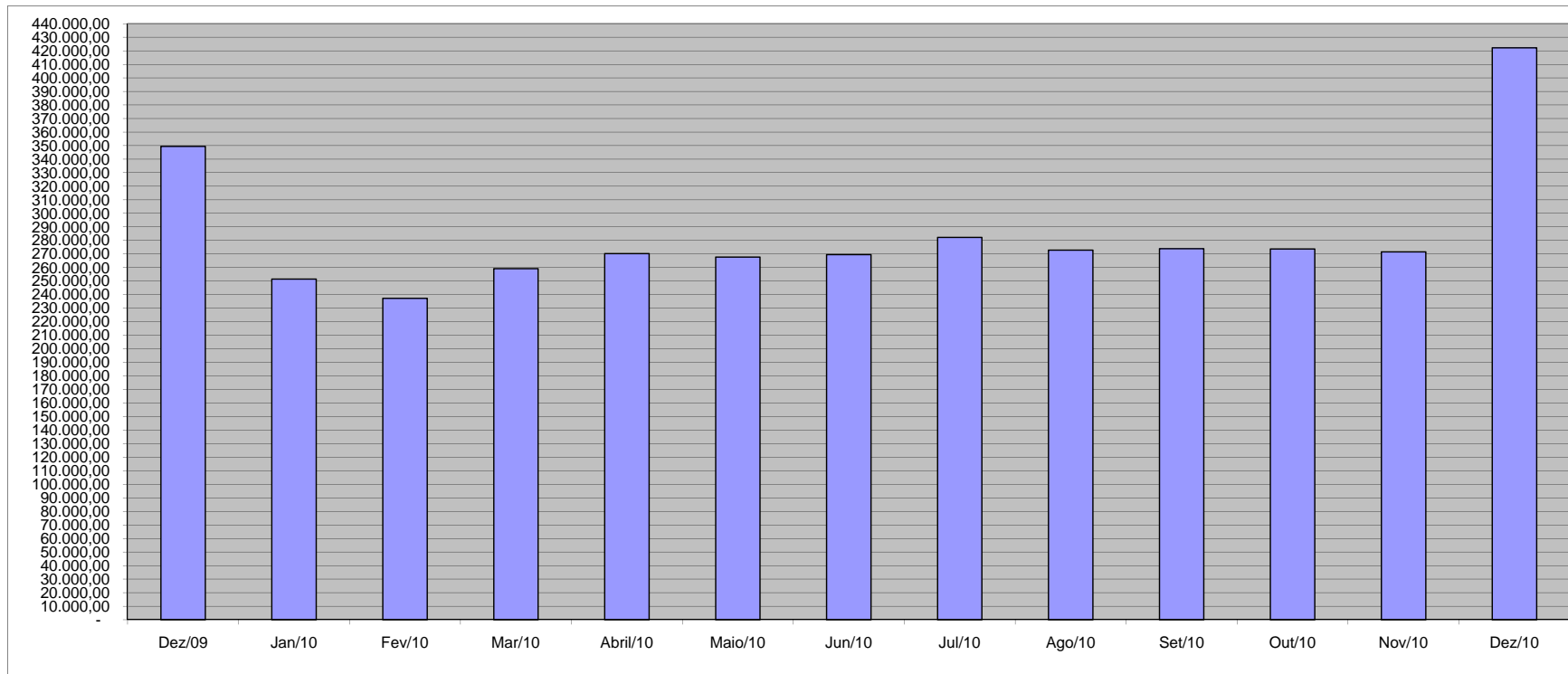


Fonte: Relatórios SIARHES - Administração Direta e Autarquias.

**VALOR DAS FOLHAS DE PAGAMENTO - ATIVOS DO PODER EXECUTIVO E
APOSENTADOS E PENSIONISTAS DO RPPS (1)**

Dez/09	Jan/10	Fev/10	Mar/10	Abril/10	Mai/10	Jun/10	Jul/10	Ago/10	Set/10	Out/10	Nov/10	Dez/10
349.386,19	251.429,07	237.208,76	259.197,87	270.281,29	267.716,98	269.568,20	282.225,99	272.879,99	273.845,27	273.643,08	271.514,33	422.202,45

Em R\$1.000,00



Fonte: Relatórios SIARHES - Administração Direta e Autarquias.

Nota:

(1) - O valor das folhas de pagamento refere-se ao somatório das folhas dos servidores ativos e dos aposentados e pensionistas e não, às despesas com o pagamento dos servidores, visto que, no pagamento da folha dos aposentados deduz-se a parcela previdenciária dos servidores vinculados ao regime próprio de previdência - fundo financeiro.

QUANTITATIVO DE SERVIDORES ATIVOS DO PODER EXECUTIVO ESTADUAL - ADM. DIRETA
DEZEMBRO/2010

	ÓRGÃOS	EFETIVOS/CLT	COMISSIONADOS ATIVOS	COMPL. APOS.(1)	DT'S ATIVOS	TOTAL GERAL
		ATIVOS		CLT		Nº SERV.
ADMINISTRAÇÃO DIRETA	SECONT/AGE	71	37	-	-	108
	APE	5	19	-	-	24
	CASA CIVIL	7	58	-	-	65
	CASA MILITAR	5	11	-	-	16
	CBMES	1.058	3	-	-	1.061
	SECT	4	17	-	-	21
	DEFENSORIA PÚBLICA	194	24	2	-	220
	PGE	101	124	-	4	229
	POLÍCIA CIVIL	2.004	1	9	-	2.014
	POL. MILITAR	7.159	-	-	-	7.159
	POL. MILITAR-HPM	480	-	-	-	480
	SEAG	21	65	-	-	86
	SEAMA	2	19	-	-	21
	SECULT	128	63	-	-	191
	SECOM	5	25	-	-	30
	SEDETUR/SEDES	3	31	-	-	34
	SETUR	11	21	-	-	32
	SEDIT/SETOP	5	52	-	-	57
	SEDU	10.007	170	48	15.137	25.362
	SEDURB	8	48	-	-	56
	SEFAZ	572	153	-	-	725
	SEG	21	178	-	-	199
	SEJUS	1.224	551	-	1.181	2.956
	SEP	16	56	-	-	72
	SEGER	117	142	28	-	287
	SEGER - Pensões Especiais (2)	264	-	-	-	264
	SEGER - Prev. Complementar	-	-	63	-	63
	SESA	6.270	328	132	3.024	9.754
	SESP	24	120	-	-	144
	SESPORT	16	28	-	-	44
	SETADES	44	108	-	-	152
	VICE GOVERNADORIA	-	20	-	-	20
	Sub-Total	29.846	2.472	282	19.346	51.946

Fonte: Relatórios SIARHES - Administração Direta e Autarquias.

Notas:

(1) - O quantitativo refere-se exclusivamente àqueles servidores/pensionistas que receberam complementação nesta competência e não aos que têm o direito. Por essa razão, na hipótese de ocorrer alteração na remuneração dos servidores ativos, poderá haver alteração nestes quantitativos.

(2) - Refere-se aos Pensionistas - Pensão Especial a cargo da SEGER.

QUANTITATIVO DE SERVIDORES ATIVOS DO PODER EXECUTIVO ESTADUAL - ADM. INDIRETA - AUTARQUIAS
DEZEMBRO/2010

	ÓRGÃOS	EFETIVOS	COMISSIONADOS	COMPL. APOS. (1)	DT'S	TOTAL GERAL
		ATIVOS	ATIVOS	CLT		Nº SERV.
AUTARQUIAS	ADERES	-	27	-	-	27
	DER/ES	303	43	610	-	956
	FAMES	39	42	5	66	152
	FAPES	-	35	-	-	35
	ESESP	-	22	-	-	22
	IASES	87	124	26	708	945
	IEMA	286	41	-	-	327
	IUSN	117	40	12	-	169
	IDAF	284	5	7	215	511
	INCAPER	507	5	128	-	640
	IOPES	48	21	-	-	69
	PROCON	-	57	-	-	57
	RTV-ES	116	27	11	-	154
	ASPE	-	14	-	-	14
	DETRAN (2)	198	385	7	-	590
	DIO (2)	72	26	52	-	150
	IPAJM (2)	144	34	-	-	178
	JUCEES (2)	65	29	-	-	94
	IPEM (2)	-	20	-	-	20
	PRODEST	197	11	-	-	208
	SUPPIN (2)	1	26	-	-	27
	IDURB	-	19	-	-	19
	ARSI	-	11	-	-	11
	Sub-Total	2.464	1.064	858	989	5.375

TOTAL DA DIRETA	29.846	2.472	282	19.346	51.946
TOTAL DA INDIRETA	2.464	1.064	858	989	5.375
TOTAL GERAL	32.310	3.536	1.140	20.335	57.321

ESTAGIÁRIOS					3.419
--------------------	--	--	--	--	--------------

Fonte: Relatórios SIARHES - Administração Direta e Autarquias.

Notas:

(1) - O quantitativo refere-se exclusivamente àqueles servidores/pensionistas que receberam complementação nesta competência e não aos que têm o direito. Por essa razão, na hipótese de ocorrer alteração na remuneração dos servidores ativos, poderá haver alteração nestes quantitativos.

(2) - Órgãos sem recursos do Tesouro para pagar pessoal.

QUANTITATIVO DE SEGURADOS PAGOS, PELO REGIME PRÓPRIO DE PREVIDÊNCIA SOCIAL - RPPS - PODER EXECUTIVO
DEZEMBRO/2010

	ÓRGÃOS	APOSENTADOS	PENSÕES	TOTAL GERAL Nº SERV.
ADMINISTRAÇÃO DIRETA	SECONT/AGE	5	1	6
	APE	10	-	10
	CASA CIVIL	50	5	55
	CASA MILITAR	13	5	18
	CBMES	131	31	162
	SECT	-	1	1
	DEFENSORIA PÚBLICA	60	6	66
	PGE	50	15	65
	POLÍCIA CIVIL	682	363	1.045
	POL. MILITAR	3.301	1.557	4.858
	POL. MILITAR -HPM	6	1	7
	SEAG	102	43	145
	SEAMA	1	-	1
	SECULT	41	6	47
	SECOM	8	3	11
	SEDETUR/SEDES	-	-	-
	SETUR	-	2	2
	SEDIT/SETOP	17	1	18
	SEDU	16.166	978	17.144
	SEDURB	-	-	-
	SEFAZ	777	537	1.314
	SEG	18	3	21
	SEJUS	181	26	207
	SEP	-	12	12
	SEGER	191	297	488
	SESA	1.480	352	1.832
	SESP	39	57	96
	SESPORT	3	-	3
	SETADES	49	3	52
	VICE GOVERNADORIA	5	-	5
	Total	23.386	4.305	27.691

	ÓRGÃOS	APOSENTADOS	PENSÕES	TOTAL GERAL Nº SERV.
AUTARQUIAS	ADERES	-	-	-
	DER/ES	65	22	87
	FAMES	14	1	15
	FAPES	-	-	-
	ESESP	-	-	-
	IASES	87	9	96
	IEMA	1	-	1
	IJSN	41	6	47
	IDAF	51	14	65
	INCAPER	138	23	161
	IOPES	-	-	-
	PROCON	-	-	-
	RTV-ES	20	20	40
	ASPE	-	-	-
	DETRAN	90	5	95
	DIO	21	7	28
	IPAJM	50	9	59
	JUCEES	12	2	14
	IPEM	-	-	-
	PRODEST	-	-	-
	SUPPIN	1	-	1
	IDURB	-	-	-
	ARSI	-	-	-
	Total	591	118	709

TOTAL SERVIDORES: APOSENTADOS EFETIVOS E PENSÕES	28.400
---	---------------

Fonte: Relatórios SIARHES - Administração Direta e Autarquias.

DESPESAS COM PAGAMENTO DE SERVIDORES DO PODER EXECUTIVO ESTADUAL - ADM. DIRETA
ATIVOS, APOSENTADOS E PENSIONISTAS
DEZEMBRO/2010

Em: R\$ 1,00

	ÓRGÃOS	EFETIVOS/CLT	COMISSIONADOS ATIVOS	COMPL. APOS.	DT'S	ENCARGOS PATRONAIS			TOTAL ATIVOS	CONTRIB. COMPL. FUNPES	DESPESA TOTAL
		ATIVOS		CLT	ATIVOS	INSS/FGTS	IPAJM	OUTROS REGIMES			
ADMINISTRAÇÃO DIRETA	SECONT/AGE	812.871,68	141.209,27	-	-	29.427,42	135.125,06	322,04	1.118.955,47	(51.574,70)	1.067.380,77
	APE	16.005,09	57.566,84	-	-	13.155,29	1.775,32	-	88.502,54	33.641,05	122.143,59
	CASA CIVIL	52.200,33	161.844,43	-	-	37.070,92	9.954,42	-	261.070,10	261.378,43	522.448,53
	CASA MILITAR	66.515,75	40.750,33	-	-	9.309,30	10.328,51	-	126.903,89	51.399,49	178.303,38
	CBMES	5.285.825,11	9.884,69	-	-	1.289,28	656.550,57	-	5.953.549,65	460.232,32	6.413.781,97
	SECT	17.402,30	71.922,20	-	-	16.248,39	2.640,02	-	108.212,91	12.432,58	120.645,49
	DEFENSORIA PÚBLICA	2.026.043,58	67.404,47	15.837,44	-	20.025,13	383.103,88	-	2.512.414,50	402.412,49	2.914.826,98
	PGE	1.999.651,19	354.266,77	-	2.611,42	79.521,99	391.043,48	-	2.827.094,85	636.501,62	3.463.596,47
	POLÍCIA CIVIL	16.556.359,11	3.482,28	35.239,47	-	796,16	2.535.523,18	-	19.131.400,20	3.887.868,25	23.019.268,46
	POL. MILITAR	37.301.680,77	-	-	-	(88,70)	4.799.815,91	-	42.101.407,98	22.869.198,57	64.970.606,55
	POL. MILITAR -HPM	2.684.047,00	-	-	-	-	347.577,80	-	3.031.624,80	(498.817,43)	2.532.807,37
	SEAG	102.913,82	227.106,30	-	-	41.619,78	16.644,38	-	388.284,28	483.622,61	871.906,89
	SEAMA	14.771,41	77.909,70	-	-	19.530,43	2.355,10	-	114.566,64	3.947,09	118.513,73
	SECULT	467.223,45	244.692,20	-	-	49.774,41	61.039,88	-	822.729,94	79.369,24	902.099,18
	SECOM	20.235,27	135.401,72	-	-	26.917,98	13.699,26	-	196.254,23	26.917,11	223.171,34
	SEDETUR/SEDES	27.055,16	133.726,90	-	-	29.402,51	4.857,38	-	195.041,95	(5.968,05)	189.073,90
	SETUR	50.018,20	103.135,11	-	-	24.154,53	7.463,20	-	184.771,04	782,54	185.553,58
	SEDIT/SETOP	20.033,87	224.238,00	-	-	38.796,77	5.156,30	-	288.224,94	77.468,82	365.693,76
	SEDU	36.758.141,84	588.404,35	79.078,20	60.794.376,10	10.012.122,77	5.381.012,01	202,29	113.613.337,56	47.371.647,78	160.984.985,35
	SEDURB	38.562,44	241.959,83	-	-	52.829,93	5.423,54	-	338.775,74	(1.037,13)	337.738,61
	SEFAZ	6.981.428,67	544.038,35	-	-	96.637,80	1.387.637,18	-	9.009.742,00	13.345.994,60	22.355.736,60
	SEG	79.975,23	795.121,41	-	-	158.232,47	16.282,38	404,74	1.050.016,23	52.464,12	1.102.480,35
	SEJUS	5.473.696,84	1.698.749,92	-	5.547.486,45	1.639.091,74	702.920,48	1.355,53	15.063.300,96	547.666,99	15.610.967,95
	SEP	99.292,78	198.058,18	-	-	36.833,25	17.668,80	495,86	352.348,87	37.088,21	389.437,08
	SEGER	574.996,66	516.328,01	34.480,29	-	92.945,21	84.448,90	993,68	1.304.192,75	1.616.991,73	2.921.184,48
	SEGER - Pensões Especiais (1)	761.343,32	-	-	-	-	-	-	761.343,32	-	761.343,32
	SEGER - Prev. Complementar	-	-	294.863,89	-	-	-	-	294.863,89	-	294.863,89
	SESA	24.472.971,90	1.225.309,04	264.073,76	13.931.837,41	3.555.163,93	2.807.750,74	172,96	46.257.279,74	2.236.622,09	48.493.901,83
	SESP	255.342,41	452.125,64	-	-	88.414,92	46.394,08	-	842.277,05	468.233,99	1.310.511,04
	SESPORT	73.334,39	125.657,20	-	-	26.954,32	9.699,74	-	235.645,65	1.788,39	237.434,04
	SETADES	158.307,23	380.321,21	-	-	79.119,14	22.536,81	-	640.284,39	159.366,72	799.651,11
	VICE GOVERNADORIA	119,82	85.189,37	-	-	20.195,74	-	-	105.504,93	12.212,09	117.717,02
Sub-Total		143.248.366,62	8.905.803,72	723.573,06	80.276.311,38	16.295.492,81	19.866.428,31	3.947,10	269.319.923,00	94.579.851,62	363.899.774,62

Fonte: Relatórios SIARHES - Administração Direta e Autarquias.

Notas:

(1) - Refere-se aos Pensionistas - Pensão Especial a cargo da SEGER.

DESPESAS COM PAGAMENTO DE SERVIDORES DO PODER EXECUTIVO ESTADUAL - ADM. INDIRETA - AUTARQUIAS
ATIVOS, APOSENTADOS E PENSIONISTAS
DEZEMBRO/2010

Em: R\$ 1,00

	ÓRGÃOS	EFETIVOS/CLT	COMISSIONADOS ATIVOS	COMPL. APOS.	DT'S	ENCARGOS PATRONAIS			TOTAL ATIVOS	CONTRIB. COMPL. FUNPES	DESPESA TOTAL
		ATIVOS		CLT	ATIVOS	INSS/FGTS	IPAJM	OUTROS REGIMES			
AUTARQUIAS	ADERES	-	149.956,44	-	-	31.056,63	2.472,22	-	183.485,29	-	183.485,29
	DER/ES	1.805.294,37	134.723,70	3.277.891,46	-	28.965,75	303.601,14	-	5.550.476,42	98.677,20	5.649.153,62
	FAMES	143.042,44	101.763,57	32.644,96	564.414,01	113.900,78	21.775,70	-	977.541,46	52.792,98	1.030.334,44
	FAPES	-	157.098,85	-	-	30.736,44	136,22	-	187.971,51	(204,33)	187.767,18
	ESESP	-	102.347,85	-	-	12.551,81	2.349,48	-	117.249,14	(3.524,22)	113.724,92
	IASES	316.740,26	606.687,93	38.905,85	2.836.231,65	703.279,07	43.357,18	-	4.545.201,94	267.330,53	4.812.532,47
	HEMA	1.437.593,23	122.688,37	-	-	30.227,07	221.703,70	-	1.812.212,37	(2.540,73)	1.809.671,64
	IJSN	785.406,39	173.325,51	45.720,72	-	37.712,66	128.503,84	-	1.170.669,12	116.917,12	1.287.586,24
	IDAF	1.518.698,60	23.726,57	16.905,96	814.108,09	171.553,07	250.167,74	-	2.795.160,03	145.217,13	2.940.377,16
	INCAPER	2.455.559,42	26.874,77	474.392,54	-	8.559,83	385.165,80	-	3.350.552,36	301.691,54	3.652.243,90
	IOPEs	231.460,06	89.043,96	-	-	16.728,09	35.177,60	-	372.409,71	(3.193,14)	369.216,57
	PROCON	-	191.567,15	-	-	44.002,52	-	-	235.569,67	-	235.569,67
	RTV-ES	556.644,38	114.808,87	29.541,79	-	43.862,56	65.120,96	-	809.978,56	48.223,67	858.202,23
	ASPE	-	70.625,75	-	-	14.594,31	995,56	-	86.215,62	-	86.215,62
	DETRAN (1)	1.429.721,54	1.090.016,83	20.876,17	-	276.404,69	187.123,80	-	3.004.143,03	199.657,70	3.203.800,73
	DIO (1)	291.592,20	109.617,08	258.745,54	-	25.718,98	44.801,24	-	730.475,04	103.142,40	833.617,44
	IPAJM (1)	756.566,47	174.691,12	-	-	32.195,03	114.908,22	-	1.078.360,84	335.080,85	1.413.441,69
	JUCEES (1)	418.507,11	103.706,38	-	-	45.738,89	48.618,54	-	616.570,92	44.686,03	661.256,95
	IPEM (1)	-	97.201,01	-	-	21.707,23	-	-	118.908,24	-	118.908,24
	PRODEST	1.402.551,67	54.528,54	-	-	471.881,52	-	-	1.928.961,73	-	1.928.961,73
	SUPPIN (1)	3.051,30	113.668,21	-	-	23.024,61	257,10	-	140.001,22	5.959,35	145.960,57
	IDURB	-	108.693,50	-	-	24.715,00	-	-	133.408,50	-	133.408,50
	ARSI	-	69.616,35	-	-	13.753,15	-	-	83.369,50	-	83.369,50
	Sub-Total	13.552.429,44	3.986.978,31	4.195.624,99	4.214.753,75	2.222.869,69	1.856.236,04	-	30.028.892,22	1.709.914,09	31.738.806,31
TOTAL DA DIRETA		143.248.366,62	8.905.803,72	723.573,06	80.276.311,38	16.295.492,81	19.866.428,31	3.947,10	269.319.923,00	94.579.851,62	363.899.774,62
TOTAL DA INDIRETA		13.552.429,44	3.986.978,31	4.195.624,99	4.214.753,75	2.222.869,69	1.856.236,04	-	30.028.892,22	1.709.914,09	31.738.806,31
TOTAL GERAL		156.800.796,06	12.892.782,03	4.919.198,05	84.491.065,13	18.518.362,50	21.722.664,35	3.947,10	299.348.815,22	96.289.765,72	395.638.580,94

ESTAGIÁRIOS

Fonte: Relatórios SIARHES - Administração Direta e Autarquias.

Nota:

(1) - Órgãos sem recursos do Tesouro para pagar pessoal.

1.580.630,70

DEMONSTRATIVO DA FOLHA DE PAGAMENTO DE APOSENTADORIAS E PENSÕES DO REGIME PRÓPRIO DE PREVIDÊNCIA SOCIAL - RPPS - PODER EXECUTIVO
DEZEMBRO/2010

Em: R\$ 1,00

	ÓRGÃOS	APOSENTADOS	PENSÕES	IPAJM	FOLHA TOTAL
ADMINISTRAÇÃO DIRETA	SECONT/AGE	35.112,12	7.618,51	(107,06)	42.623,57
	APE	35.837,70	-	-	35.837,70
	CASA CIVIL	242.141,72	34.623,43	(1.263,20)	275.501,95
	CASA MILITAR	55.017,83	12.416,49	-	67.434,32
	CBMES	1.005.580,78	135.444,61	15.066,16	1.156.091,55
	SECT	-	12.748,90	-	12.748,90
	DEFENSORIA PÚBLICA	572.989,38	42.306,56	(2.248,43)	613.047,51
	PGE	698.253,47	294.178,17	-	992.431,64
	POLÍCIA CIVIL	4.962.879,73	2.264.516,35	(57.558,86)	7.169.837,22
	POL. MILITAR	21.546.248,26	8.471.491,67	(29.523,92)	29.988.216,01
	POL. MILITAR -HPM	16.761,71	1.927,90	-	18.689,61
	SEAG	350.546,07	140.833,28	(25,22)	491.354,13
	SEAMA	3.888,76	-	-	3.888,76
	SECULT	133.841,47	15.989,69	(257,74)	149.573,42
	SECOM	22.431,57	5.723,53	-	28.155,10
	SEDETUR/SEDES	-	-	-	-
	SETUR	-	6.500,18	-	6.500,18
	SEDIT/SETOP	79.394,14	3.698,10	-	83.092,24
	SEDU	50.506.553,01	2.718.071,24	(73.505,70)	53.151.118,55
	SEDURB	-	-	-	-
	SEFAZ	8.950.510,07	6.890.397,48	(28.354,48)	15.812.553,07
	SEG	61.797,27	7.454,51	(20,44)	69.231,34
	SEJUS	646.206,01	65.527,27	(1.108,41)	710.624,87
	SEP	-	51.825,90	-	51.825,90
	SEGER	933.053,73	729.919,39	(947,08)	1.662.026,04
	SESA	4.777.012,01	1.222.885,21	(9.601,73)	5.990.295,49
	SESP	179.984,76	358.156,03	(266,92)	537.873,87
	SESPORT	6.111,64	-	-	6.111,64
	SETADES	167.157,99	11.063,70	-	178.221,69
	VICE GOVERNADORIA	12.031,62	-	-	12.031,62
	Total	96.001.342,82	23.505.318,10	(189.723,03)	119.316.937,89

Em: R\$ 1,00

	ÓRGÃOS	APOSENTADOS	PENSÕES	IPAJM	FOLHA TOTAL
AUTARQUIAS	ADERES	-	-	-	-
	DER/ES	413.570,83	68.538,40	(395,22)	481.714,01
	FAMES	84.578,23	2.523,77	-	87.102,00
	FAPES	-	-	-	-
	ESESP	-	-	-	-
	IASES	302.308,68	21.626,59	(13.567,08)	310.368,19
	IEMA	2.830,20	-	-	2.830,20
	IJSN	253.561,12	19.441,90	-	273.003,02
	IDAF	308.916,28	35.538,56	(7,28)	344.447,56
	INCAPER	669.673,58	75.827,31	(1.901,64)	743.599,25
	IOPEs	-	-	-	-
	PROCON	-	-	-	-
	RTV-ES	81.558,20	62.950,05	(420,60)	144.087,65
	ASPE	-	-	-	-
	DETRAN	456.246,17	25.470,05	(203,40)	481.512,82
	DIO	125.682,45	32.378,46	-	158.060,91
	IPAJM	357.020,77	64.499,35	(140,80)	421.379,32
	JUCEES	70.406,07	13.375,52	(1.634,04)	82.147,55
	IPEM	-	-	-	-
	PRODEST	-	-	-	-
	SUPPIN	6.443,74	-	-	6.443,74
	IDURB	-	-	-	-
	ARSI	-	-	-	-
	Total	3.132.796,32	422.169,96	(18.270,06)	3.536.696,22

TOTAL FOLHA: APOSENTADOS EFETIVOS E PENSÕES

122.853.634,11

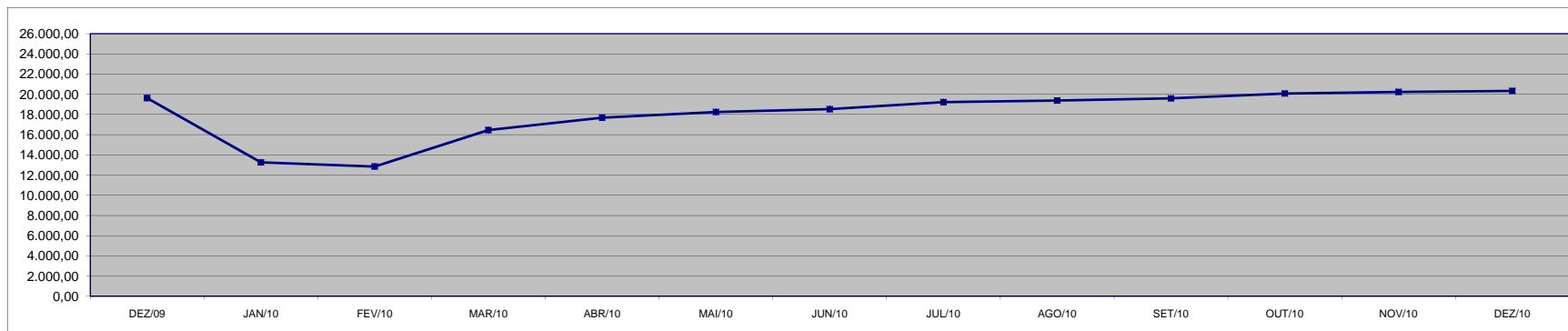
Fonte: Relatórios SIARHES - Administração Direta e Autarquias.

**DEMONSTRATIVO DA EVOLUÇÃO DE CARGOS EM
DESIGNAÇÃO TEMPORÁRIA**

ÓRGÃOS		DEZ/09	JAN/10	FEV/10	MAR/10	ABR/10	MAI/10	JUN/10	JUL/10	AGO/10	SET/10	OUT/10	NOV/10	DEZ/10
PGE		8	8	8	8	8	8	7	7	7	5	5	5	4
S E D U	Adm	3.428	3.438	3.399	3.388	2.849	2.902	2.884	3.083	3.142	3.138	3.174	3.194	3.186
	Mag	11.786	5.295	4.858	8.456	10.057	10.788	10.982	11.342	11.316	11.558	11.770	11.915	11.951
SEJUS		885	960	1.089	1.096	1.095	1.103	1.072	1.131	1.205	1.103	1.142	1.154	1.181
SESA (IESP)		2.869	2.881	2.851	2.864	2.846	2.658	2.782	2.824	2.893	2.982	3.039	3.027	3.024
SESPORT		8	8	8	10	11	9	10	9	7	2	2	-	-
SUB TOTAL		18.984	12.590	12.213	15.822	16.866	17.468	17.737	18.396	18.570	18.788	19.132	19.295	19.346
FAMES		56	55	55	56	63	67	66	66	69	67	68	66	66
IASSES (ICAES)		387	417	386	385	557	513	525	543	526	521	663	655	708
IEMA		-	-	-	-	-	-	-	-	1	-	-	1	-
IDAF		196	192	194	196	197	197	196	216	216	213	211	214	215
SUB TOTAL		639	664	635	637	817	777	787	825	812	801	942	936	989
TOTAL		19.623	13.254	12.848	16.459	17.683	18.245	18.524	19.221	19.382	19.589	20.074	20.231	20.335

Fonte: Relatórios SIARHES - Administração Direta e Autarquias.

Nota: (1) - A redução observada deve-se ao encerramento dos contratos de professores em designação temporária tanto na SEDU quanto na FAMES.



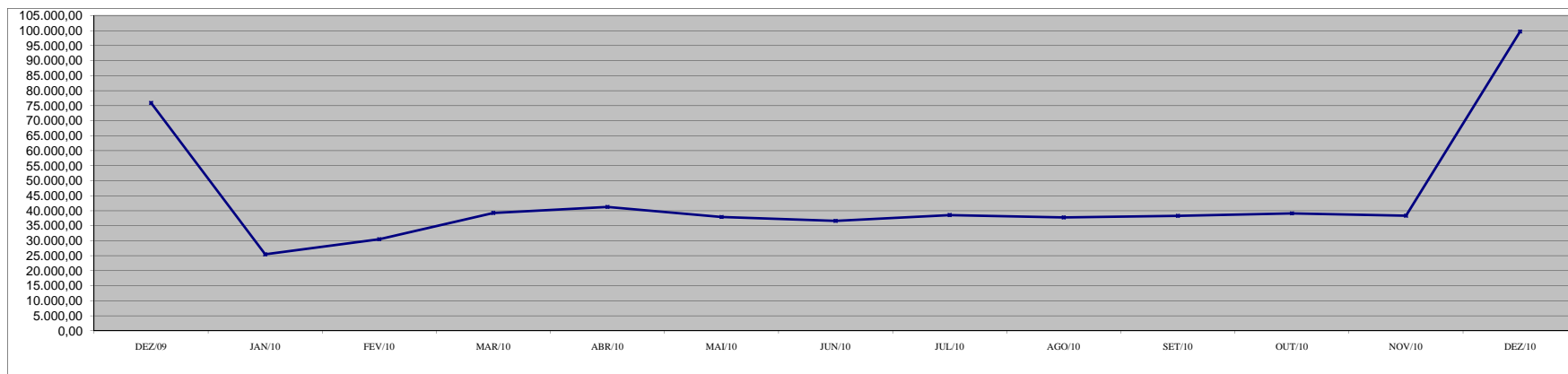
**DEMONSTRATIVO DA EVOLUÇÃO DO VALOR DA FOLHA DE
PAGAMENTO DOS SERVIDORES EM DESIGNAÇÃO TEMPORÁRIA**

Em R\$ 1.000,00

ÓRGÃOS	DEZ/09	JAN/10	FEV/10	MAR/10	ABR/10	MAI/10	JUN/10	JUL/10	AGO/10	SET/10	OUT/10	NOV/10	DEZ/10
PGE	33,73	19,49	19,49	20,38	20,37	20,36	14,76	17,99	19,05	12,72	13,72	12,72	3,22
S E D U	Adm	8.371,82	2.388,15	2.249,26	4.084,43	2.055,53	2.427,98	2.130,47	2.364,65	2.379,04	2.356,61	2.317,41	8.405,76
	Mag	45.793,89	12.041,92	16.508,04	22.616,19	25.787,36	22.928,53	22.076,64	23.503,63	22.352,32	22.989,45	22.832,18	62.300,91
SEJUS	4.328,77	2.315,25	3.367,28	3.279,61	2.761,19	3.154,67	2.819,03	4.366,95	3.236,62	2.997,84	3.183,79	3.072,78	6.767,93
SESA (IESP)	15.089,46	7.424,11	7.145,54	7.575,88	8.503,69	7.705,48	7.869,92	6.350,26	7.991,78	8.205,02	8.304,49	8.091,54	17.206,35
SESPORT	22,25	12,13	12,85	17,04	17,38	15,92	17,47	14,03	7,16	4,34	1,67	4,71	-
SUB TOTAL	73.639,92	24.201,06	29.302,46	37.593,52	39.145,52	36.252,93	34.928,28	36.617,52	35.985,98	36.589,78	36.900,12	36.331,35	94.684,17
FAMES	203,04	74,56	75,10	80,51	403,35	210,69	220,40	225,13	221,59	217,10	221,86	214,53	654,46
IASES (ICAES)	1.250,04	869,11	807,44	1.266,45	1.382,09	1.127,68	1.138,25	1.302,41	1.189,29	1.123,52	1.632,50	1.434,31	3.406,04
IEMA	-	-	-	-	-	-	-	-	-	-	-	-	-
IDAF	823,31	311,15	314,31	317,80	310,88	317,74	327,04	396,26	358,37	354,64	349,54	360,12	980,29
SUB TOTAL	2.276,40	1.254,82	1.196,86	1.664,76	2.096,32	1.656,11	1.685,69	1.923,80	1.769,25	1.695,26	2.203,91	2.008,97	5.040,78
TOTAL	75.916,32	25.455,88	30.499,32	39.258,28	41.241,84	37.909,04	36.613,98	38.541,32	37.755,23	38.285,04	39.104,03	38.340,31	99.724,95

Fonte: Relatórios SIARHES - Administração Direta e Autarquias.

Observação: Nestes valores de folha de pagamento estão incluídos encargos sociais patronais.



**DEMONSTRATIVO DOS GASTOS COM ESCALA ESPECIAL
POLÍCIAS CIVIL, MILITAR E CORPO DE BOMBEIROS**

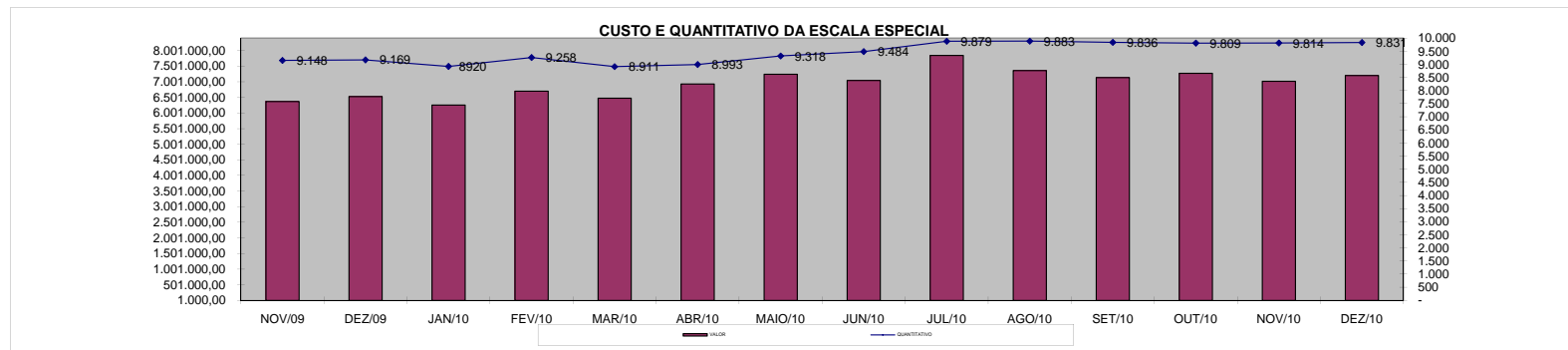
Em R\$ 1,00

Órgãos	nov/09		dez/09		jan/10		fev/10		mar/10		abr/10		mai/10	
	Nº Serv.	Valor R\$	Nº Serv.	Valor R\$	Nº Serv.	Valor R\$	Nº Serv.	Valor R\$	Nº Serv.	Valor R\$	Nº Serv.	Valor R\$	Nº Serv.	Valor R\$
Corpo de Bombeiro	827	506.191,60	821	500.227,37	936	545.793,97	926	551.198,63	928	600.095,47	927	614.682,22	928	596.293,03
Polícia Civil	1.659	2.041.319,22	1.714	2.048.850,01	1.717	2.046.403,96	1.705	2.049.992,32	1.709	2.052.140,45	1.817	2.186.336,78	1.802	2.141.802,17
Polícia Militar	6.662	3.822.308,99	6.634	3.978.404,40	6.267	3.661.079,22	6.627	4.099.309,02	6.274	3.821.692,88	6.249	4.126.411,50	6.588	4.500.742,72
Total	9.148	6.369.819,81	9.169	6.527.481,78	8.920	6.253.277,15	9.258	6.700.499,97	8.911	6.473.928,80	8.993	6.927.430,50	9.318	7.238.837,92

Em R\$ 1,00

Órgãos	jun/10		jul/10		ago/10		set/10		out/10		nov/10		dez/10	
	Nº Serv.	Valor R\$	Nº Serv.	Valor R\$	Nº Serv.	Valor R\$	Nº Serv.	Valor R\$	Nº Serv.	Valor R\$	Nº Serv.	Valor R\$	Nº Serv.	Valor R\$
Corpo de Bombeiro	918	605.689,62	915	597.487,20	925	587.261,97	917	590.105,93	911	583.220,61	909	594.291,36	912	581.200,64
Polícia Civil	1.805	2.127.598,12	1.808	2.313.312,89	1.807	2.093.954,90	1.801	2.050.670,38	1.788	2.130.630,61	1.788	2.042.662,85	1.787	2.114.416,58
Polícia Militar	6.761	4.311.073,89	7.156	4.933.304,09	7.151	4.676.338,71	7.118	4.492.398,75	7.110	4.556.498,78	7.117	4.378.039,43	7.132	4.507.173,96
Total	9.484	7.044.361,63	9.879	7.844.104,18	9.883	7.357.555,58	9.836	7.133.175,06	9.809	7.270.350,00	9.814	7.014.993,64	9.831	7.202.791,18

Fonte: Relatórios SIARHES - Administração Direta



DEMONSTRATIVO DO CUSTO DO AUXÍLIO ALIMENTAÇÃO PAGO EM FOLHA

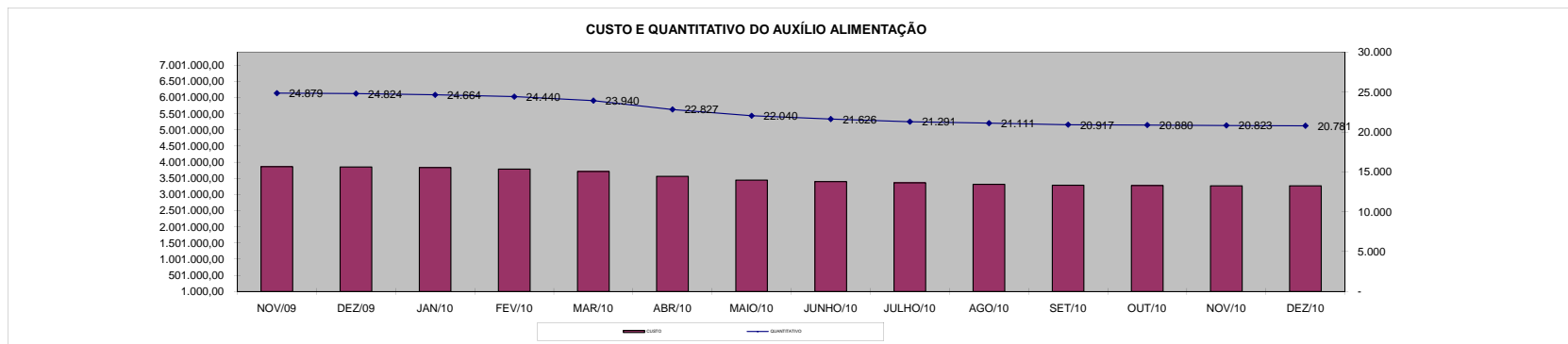
Em R\$ 1,00

Especificação	nov/09		dez/09		jan/10		fev/10		mar/10		abr/10		mai/10	
	Nº Serv.	Valor	Nº Serv.	Valor	Nº Serv.	Valor	Nº Serv.	Valor	Nº Serv.	Valor	Nº Serv.	Valor	Nº Serv.	Valor
Adm. Direta	22.775	3.503.932,10	22.724	3.494.812,73	22.670	3.495.751,52	22.488	3.455.710,14	21.962	3.380.544,86	20.945	3.242.586,54	20.209	3.136.648,37
Civil	20.116	3.034.141,17	20.100	3.034.710,60	20.439	3.093.905,39	20.292	3.069.554,40	19.452	2.939.899,54	18.507	2.814.337,47	17.859	2.724.406,50
Militar	2.659	469.790,93	2.624	460.102,13	2.231	401.846,13	2.196	386.155,74	2.510	440.645,32	2.438	428.249,07	2.350	412.241,87
Adm. Indireta	2.104	357.400,29	2.100	357.221,33	1.994	335.921,99	1.952	330.982,15	1.978	333.091,74	1.882	319.271,33	1.831	310.157,20
Total Geral	24.879	3.861.332,39	24.824	3.852.034,06	24.664	3.831.673,51	24.440	3.786.692,29	23.940	3.713.636,60	22.827	3.561.857,87	22.040	3.446.805,57

Em R\$ 1,00

Especificação	jun/10		jul/10		ago/10		set/10		out/10		nov/10		dez/10	
	Nº Serv.	Valor	Nº Serv.	Valor	Nº Serv.	Valor	Nº Serv.	Valor	Nº Serv.	Valor	Nº Serv.	Valor	Nº Serv.	Valor
Adm. Direta	19.796	3.088.058,97	19.441	3.049.316,85	19.272	3.003.489,85	19.091	2.976.815,19	19.058	2.966.415,78	19.001	2.961.624,35	18.961	2.958.597,51
Civil	17.551	2.693.942,17	17.327	2.677.939,25	17.201	2.638.577,32	17.054	2.618.866,39	17.050	2.613.286,44	17.017	2.612.736,61	16.993	2.612.089,09
Militar	2.245	394.116,80	2.114	371.377,60	2.071	364.912,53	2.037	357.948,80	2.008	353.129,34	1.984	348.887,74	1.968	346.508,42
Adm. Indireta	1.830	310.390,66	1.850	315.350,26	1.839	310.481,62	1.826	309.831,87	1.822	311.982,70	1.822	309.547,35	1.820	310.097,27
Total Geral	21.626	3.398.449,63	21.291	3.364.667,11	21.111	3.313.971,47	20.917	3.286.647,06	20.880	3.278.398,48	20.823	3.271.171,70	20.781	3.268.694,78

Fonte: Relatórios SIARHES - Administração Direta e Autarquias (inclui pagamentos retroativos).



DEMONSTRATIVO DO QUANTITATIVO E DOS GASTOS COM ESTAGIÁRIOS - ADM. DIRETA

Em R\$ 1,00

Órgãos	nov/09		dez/09		jan/10		fev/10		mar/10		abr/10		mai/10	
	Quant.	Valor	Quant.	Valor	Quant.	Valor	Quant.	Valor	Quant.	Valor	Quant.	Valor	Quant.	Valor
SECONT/AGE	16	5.654,40	14	5.208,00	12	4.718,00	11	4.620,00	14	6.072,22	14	5.808,11	15	6.349,42
Casa Civil	9	3.348,00	9	3.348,00	8	4.104,00	8	3.360,00	10	4.551,96	10	4.389,00	10	4.389,00
Casa Militar	10	3.720,00	10	3.720,00	10	4.200,00	8	3.346,00	10	5.019,00	10	4.389,00	10	4.389,00
PGE	46	17.112,00	43	15.996,00	30	12.600,00	52	21.840,00	55	24.951,50	56	24.285,80	64	27.943,30
SEAG	8	2.976,00	9	4.042,40	10	4.107,20	9	3.780,00	15	8.711,01	17	9.643,34	17	7.344,26
SEAMA	-	-	-	-	-	-	-	-	-	-	-	-	-	-
SECES/SECULT	34	12.648,00	39	15.028,80	32	12.754,00	35	17.989,60	40	18.080,23	40	17.175,62	40	17.058,58
SEPLOG/SEGER	57	23.746,00	50	18.934,80	53	22.748,40	47	21.350,00	47	21.019,32	51	21.822,92	61	25.821,95
SECOM	13	4.736,80	12	4.464,00	12	5.040,00	12	5.040,00	14	5.712,14	13	5.442,36	12	5.252,17
SEDU	925	390.265,20	916	358.875,20	477	217.235,60	542	255.159,20	653	381.532,66	750	437.166,44	856	480.420,50
SEDURB	7	2.604,00	7	2.604,00	4	1.952,80	4	1.680,00	7	4.122,30	6	2.633,40	8	3.321,01
SEFA	126	45.979,20	120	44.032,40	96	36.946,00	93	34.450,80	122	63.855,05	132	59.470,95	138	58.490,74
SEG	20	7.340,80	22	8.506,40	14	5.880,00	21	8.344,00	21	9.114,49	18	7.885,57	21	9.407,09
SEJUS	58	22.096,80	58	21.576,00	46	19.320,00	45	18.900,00	72	45.097,99	74	36.888,46	91	42.886,62
SEP	19	6.956,40	19	7.068,00	16	6.538,00	18	7.364,00	20	8.728,44	21	8.924,30	23	10.284,89
SETAS/SETADES	48	17.831,20	47	17.186,40	32	13.090,00	29	12.180,00	49	21.546,77	58	24.768,59	58	25.529,35
SEDETUR/SEDES	20	7.142,40	18	6.696,00	17	5.208,00	16	6.118,00	17	7.499,52	21	9.333,94	21	8.924,30
SETUR	10	3.596,00	9	3.447,20	10	4.073,20	11	4.620,00	15	7.745,50	15	6.524,98	15	6.320,16
SEDIT/SETOP	7	2.604,00	7	2.604,00	6	2.520,00	6	2.114,00	9	5.336,10	9	3.950,10	11	3.979,36
COECT/SECT	4	1.488,00	4	1.488,00	2	840,00	4	1.680,00	5	2.320,50	7	3.218,60	7	3.072,30
SESA	113	42.085,60	117	43.747,20	90	37.520,40	85	35.574,00	128	63.943,74	148	67.678,38	147	65.703,33
SESP	31	11.532,00	31	11.184,80	19	7.714,00	22	9.240,00	38	17.770,62	41	18.009,53	46	20.540,52
SESPORT	109	42.346,00	130	54.324,40	114	52.948,40	108	47.993,20	115	55.801,92	129	63.227,99	142	70.940,87
APE	13	4.774,00	15	5.890,00	15	6.034,00	15	6.244,00	17	7.638,26	17	7.461,30	22	8.543,92
Defensoria Pública	59	22.344,80	60	22.506,00	53	22.184,40	57	23.898,00	57	25.259,99	62	27.533,66	61	26.860,68
Polícia Civil	93	34.447,20	93	34.744,80	32	13.440,00	200	85.470,00	220	98.779,52	230	101.137,19	255	119.278,39
Polícia Militar - HPM	15	11.160,00	17	11.857,50	17	13.005,00	15	11.475,00	16	12.240,00	15	11.475,00	16	12.240,00
Polícia Militar	273	101.432,00	270	100.526,80	234	96.194,00	225	94.500,00	277	121.535,65	277	121.989,18	320	140.086,49
CBMES	41	15.314,00	40	14.880,00	59	17.066,00	41	17.500,00	45	21.780,50	45	19.311,60	45	19.586,01
Vice-Governadoria	3	1.116,00	3	1.116,00	4	1.690,00	4	1.680,00	5	2.194,50	5	2.194,50	5	2.194,50
TOTAL DA DIRETA	2.187	868.396,80	2.189	845.603,10	1.524	651.971,40	1.743	767.509,80	2.113	1.077.961,40	2.291	1.133.739,81	2.537	1.237.158,71

Em R\$ 1,00

Órgãos	jun/10		jul/10		ago/10		set/10		out/10		nov/10		dez/10	
	Quant.	Valor	Quant.	Valor	Quant.	Valor	Quant.	Valor	Quant.	Valor	Quant.	Valor	Quant.	Valor
SECONT/AGE	15	6.598,13	16	7.315,00	16	6.846,84	16	6.993,14	17	7.680,75	18	7.870,94	19	8.280,58
Casa Civil	10	4.389,00	10	4.389,00	10	4.389,00	11	4.389,00	10	4.389,00	10	4.389,00	10	4.389,00
Casa Militar	10	4.389,00	10	4.389,00	10	4.286,59	10	4.389,00	10	4.389,00	10	4.389,00	10	3.993,99
PGE	63	27.650,70	63	26.919,20	63	27.650,70	62	26.831,42	65	28.630,61	70	31.381,35	67	29.406,30
SEAG	17	7.461,30	20	9.626,54	20	8.397,62	18	7.900,20	18	7.958,72	18	8.719,48	19	8.675,59
SEAMA	-	-	-	-	-	-	-	-	-	-	-	-	-	-
SECES/SECULT	40	17.746,19	40	17.556,00	39	16.897,65	40	17.409,70	44	18.931,22	46	19.969,95	46	19.926,06
SEPLOG/SEGER	62	26.538,82	57	24.783,22	69	30.093,91	61	26.524,19	65	28.352,94	68	28.908,88	68	29.625,75
SECOM	12	5.266,80	12	5.266,80	12	5.266,80	12	5.266,80	11	4.798,64	12	5.003,46	12	5.515,51
SEDU	950	501.566,94	971	478.218,44	992	481.525,13	974	463.083,53	991	469.608,37	945	427.881,72	930	427.532,49
SEDURB	7	3.072,30	8	3.511,20	8	3.511,20	8	3.511,20	9	3.891,58	9	3.569,72	8	3.818,43
SEFAZ	139	60.290,23	134	58.256,66	145	61.255,81	134	56.764,40	126	54.877,13	130	57.656,83	131	56.705,88
SEG	24	10.899,35	23	10.006,92	25	10.621,38	24	9.992,29	21	9.216,90	23	9.963,03	24	9.948,40
SEJUS	94	44.251,48	97	42.953,68	96	42.500,15	112	51.292,78	115	51.965,76	117	53.384,87	129	60.992,47
SEP	22	9.333,94	22	9.802,10	25	10.855,46	24	10.533,60	24	10.241,00	24	10.533,60	25	10.533,60
SETAS/SETADES	57	23.949,31	57	24.900,26	60	25.207,49	58	25.061,19	59	25.690,28	57	24.636,92	60	25.734,17
SEDETUR/SEDES	20	8.778,00	20	8.778,00	20	8.105,02	17	7.461,30	18	7.958,72	18	7.095,55	17	7.095,55
SETUR	15	6.510,35	13	4.988,83	15	6.802,95	15	5.734,96	14	6.188,49	15	6.861,47	15	6.290,90
SEDIT/SETOP	9	3.950,10	10	4.067,14	10	3.950,10	9	3.833,06	9	3.701,39	9	4.154,92	9	3.891,58
COECT/SECT	8	3.686,76	9	3.452,68	8	3.467,31	8	3.247,86	7	2.779,70	8	3.891,58	8	3.511,20
SESA	161	74.188,73	203	146.062,80	207	145.281,13	207	150.378,57	204	150.539,66	213	150.130,02	218	153.068,20
SESP	46	20.174,77	48	21.447,58	46	19.662,72	46	20.599,04	48	21.286,65	50	21.579,25	49	21.506,10
SESPORT	149	72.594,06	155	72.696,47	158	69.770,47	157	71.964,97	168	76.851,39	179	84.985,67	190	85.073,45
APE	18	7.900,20	18	7.900,20	18	7.900,20	20	8.368,36	19	8.339,10	19	8.339,10	19	8.339,10
Defensoria Pública	61	27.211,80	60	25.865,84	61	28.192,01	57	24.783,22	58	26.363,26	58	25.456,20	63	28.923,51
Polícia Civil	249	109.286,10	245	107.296,42	242	105.555,45	237	103.302,43	234	102.307,59	229	100.405,69	229	100.113,09
Polícia Militar-HPM	16	12.240,00	16	12.240,00	16	12.240,00	15	11.475,00	16	12.240,00	16	12.240,00	17	13.005,00
Polícia Militar	338	147.942,80	340	149.376,54	342	149.299,15	390	169.049,65	387	169.152,06	382	167.074,60	375	163.285,43
CBMES	45	20.452,74	45	19.691,98	45	19.750,50	45	19.443,27	45	19.984,58	45	19.750,50	48	21.198,87
Vice-Governadoria	5	2.194,50	5	2.194,50	5	2.194,50	5	2.194,50	5	2.194,50	5	2.194,50	5	1.843,38
TOTAL DA DIRETA	2.662	1.270.514,40	2.727	1.313.953,00	2.783	1.321.477,24	2.792	1.321.778,63	2.817	1.340.508,99	2.803	1.313.017,63	2.820	1.322.223,58

Fonte: Relatórios SIARHES - Administração Direta e Autarquias.

DEMONSTRATIVO DO QUANTITATIVO E DOS GASTOS COM ESTAGIÁRIOS - AUTARQUIAS

Órgãos	nov/09		dez/09		jan/10		fev/10		mar/10		abr/10		mai/10	
	Quant.	Valor	Quant.	Valor	Quant.	Valor	Quant.	Valor	Quant.	Valor	Quant.	Valor	Quant.	Valor
IDURB									8	3.623,20	8	3.394,16	8	3.555,09
ARSI									1	438,9	3	1.609,30	3	1.316,70
ADERES	1	372,00	1	372,00	1	420,00	3	910,00	3	1.316,70	3	1.258,18	4	1.740,97
ASPE	3	1.116,00	3	1.116,00	3	1.260,00	3	1.260,00	3	1.316,70	3	1.141,14	3	1.097,25
DERTES/DER	22	8.389,80	21	8.109,60	16	6.174,00	23	10.546,20	28	12.514,69	30	13.225,96	33	13.927,76
DETRAN	46	16.233,73	47	17.115,46	44	17.724,00	72	30.240,00	72	32.020,80	80	33.473,44	89	37.891,70
DIO	14	5.208,00	13	4.836,00	10	3.556,00	15	6.104,00	15	6.549,83	17	6.846,84	16	7.022,40
FAMES	56	24.472,00	55	22.108,00	6	2.520,00	6	2.520,00	5	2.194,50	9	4.109,17	27	14.864,17
FAPES	9	3.472,00	10	3.385,20	7	2.828,00	15	5.902,80	18	8.628,20	18	7.753,90	18	7.958,72
ESESP	4	1.488,00	3	1.116,00	2	840,00	2	840,00	2	877,80	2	877,80	2	877,80
ICAES	19	7.043,20	18	6.696,00	10	4.200,00	17	6.538,00	17	7.022,40	18	7.555,52	20	9.173,01
IDAF	7	2.269,20	6	2.232,00	5	1.984,00	15	4.998,00	24	10.692,92	24	10.679,90	27	11.333,79
IEMA	83	31.148,80	82	30.392,40	58	22.428,00	66	27.454,00	71	30.512,51	76	32.902,87	76	33.649,00
IESP	-	-	-	-	-	-	-	-	-	-	-	-	-	-
IESP - Residentes	-	-	-	-	-	-	-	-	-	-	-	-	-	-
INCAPER	9	3.248,80	9	3.348,00	7	2.632,00	17	6.734,00	20	8.904,00	25	9.977,66	25	10.928,61
IOPES	20	7.216,80	18	6.361,20	14	5.824,00	16	6.720,00	16	6.934,62	16	7.022,40	16	7.154,07
IPAJM	25	9.300,00	25	9.300,00	18	7.560,00	13	5.460,00	20	9.422,77	19	8.251,32	20	8.324,47
IPES/JSN	28	10.130,80	28	9.188,40	28	12.944,00	27	11.340,00	27	11.850,30	28	11.864,93	27	10.972,50
IPEM	9	3.588,00	9	2.886,00	5	1.950,00	9	3.374,00	7	2.870,50	6	2.530,99	7	2.955,26
PROCON	16	6.398,40	20	7.440,00	16	6.930,80	19	7.574,80	16	7.022,40	17	7.022,40	20	9.041,34
ITU/PRODEST	20	7.117,60	18	6.696,00	14	5.880,00	25	10.038,00	25	10.606,75	27	11.484,55	27	11.850,30
JUCEES	36	11.780,00	32	12.065,20	28	11.493,20	31	12.684,00	28	11.747,89	27	11.733,26	29	11.074,91
RTV-ES	38	12.796,80	37	13.826,00	36	14.980,00	42	17.024,00	40	17.556,00	44	18.126,57	46	18.989,74
SUPPIN	7	2.504,80	8	2.775,47	8	3.073,60	9	3.024,00	7	3.072,30	9	3.789,17	8	3.511,20
TOTAL DA INDIRETA	472	175.294,73	463	171.364,93	336	137.201,60	445	181.285,80	473	207.696,68	509	217.011,81	551	239.210,76

Órgãos	jun/10		jul/10		ago/10		set/10		out/10		nov/10		dez/10	
	Quant.	Valor	Quant.	Valor	Quant.	Valor	Quant.	Valor	Quant.	Valor	Quant.	Valor	Quant.	Valor
IDURB	8	3.511,20	8	3.160,08	10	4.637,71	10	4.389,00	10	4.389,00	12	5.456,99	11	4.827,90
ARSI	3	1.316,70	3	1.316,70	6	3.101,56	6	2.633,40	6	2.633,40	6	2.633,40	6	2.399,32
ADERES	4	1.755,60	4	1.755,60	4	1.755,60	4	1.755,60	4	1.755,60	4	1.755,60	4	1.755,60
ASPE	2	877,80	4	1.887,27	3	921,69	3	1.316,70	3	1.316,70	3	1.316,70	3	1.316,70
DERTES/DER	33	14.278,88	34	14.425,18	34	14.483,70	33	14.308,14	33	14.512,96	33	14.630,00	40	17.175,62
DETRAN	92	39.354,70	92	40.203,24	93	39.296,18	99	41.768,65	102	44.167,97	110	45.772,45	110	47.445,09
DIO	15	5.866,63	14	5.574,03	12	5.266,80	12	5.266,80	12	5.266,80	12	5.266,80	12	4.857,16
FAMES	10	10.818,81	26	10.570,10	26	10.570,10	26	10.336,02	24	9.467,86	27	11.313,44	24	9.492,30
FAPES	20	8.982,82	21	8.530,54	18	6.773,69	16	6.788,32	15	6.583,50	15	6.349,42	14	5.910,52
ESESP	1	438,90	1	438,90	2	599,83	1	438,90	3	1.170,40	3	1.316,70	3	1.316,70
ICAES/IASES	21	8.704,85	20	8.485,40	21	8.441,51	22	10.241,00	23	10.080,07	23	10.504,34	26	11.557,70
IDAF	26	11.411,40	26	11.118,80	25	10.972,50	26	11.148,06	26	11.133,43	26	11.777,15	26	11.411,40
IEMA	76	32.390,82	75	32.771,20	74	31.962,36	75	32.724,08	75	32.047,21	71	30.869,30	74	32.800,46
IESP	-	-	-	-	-	-	-	-	-	-	-	-	-	-
IESP - Residentes	-	-	-	-	-	-	-	-	-	-	-	-	-	-
INCAPER	27	11.850,30	27	11.704,00	27	11.850,30	24	10.533,60	25	10.943,24	28	12.362,35	27	11.850,30
IOPES	16	6.685,91	15	6.583,50	18	6.993,14	17	8.046,50	18	7.607,60	20	8.017,24	18	7.432,04
IPAJM	30	15.142,05	29	12.728,10	31	13.079,22	33	14.922,60	34	14.293,51	35	15.712,62	35	14.893,34
IPES/JSN	25	10.884,72	26	11.016,39	25	10.197,11	23	9.685,06	22	9.465,61	27	11.016,39	27	11.630,85
IPEM	7	2.984,52	7	3.072,30	7	2.926,00	6	2.633,40	6	2.633,40	7	3.072,30	6	2.633,40
PROCON	19	8.251,32	20	9.275,42	21	9.304,68	21	9.041,34	26	11.133,43	21	9.421,72	24	10.562,86
ITU/PRODEST	29	12.728,10	27	11.850,30	26	11.133,43	26	10.840,83	28	11.996,60	29	12.186,79	29	12.537,91
JUCEES	29	12.728,10	29	12.724,57	29	12.728,10	29	12.303,83	28	12.259,94	29	12.347,72	29	12.801,25
RTV-ES	42	17.760,82	41	17.760,82	44	17.599,89	40	17.248,77	40	16.458,75	43	17.951,01	43	18.287,50
SUPPIN	8	3.218,60	8	3.379,53	8	3.379,53	8	3.394,16	8	3.584,35	8	3.511,20	8	3.511,20
TOTAL DA INDIRETA	543	241.943,55	557	240.159,94	564	237.974,63	560	241.764,76	571	244.901,33	592	254.561,63	599	258.407,12

Fonte: Relatórios SIARHES - Administração Direta e Autarquias.

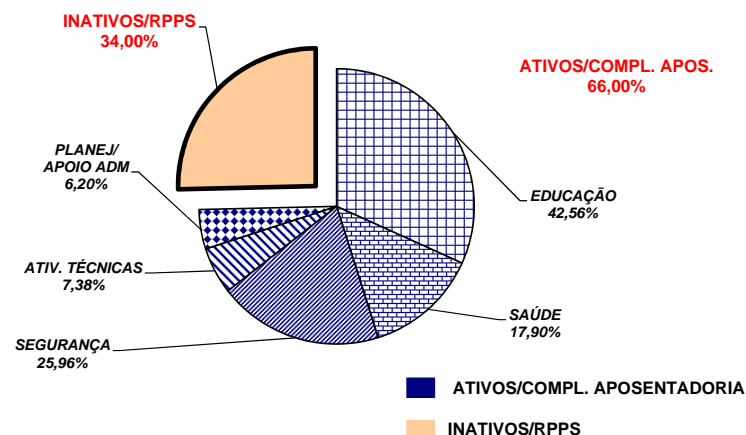
	nov/09		dez/09		jan/10		fev/10		mar/10		abr/10		mai/10	
TOTAL GERAL	2.659	1.043.691,53	2.652	1.016.968,03	1.860	789.173,00	2.188	948.795,60	2.586	1.285.658,08	2.800	1.350.751,62	3.088	1.476.369,47
	jun/10		jul/10		ago/10		set/10		out/10		nov/10		dez/10	
TOTAL GERAL	3.205	1.512.457,95	3.284	1.554.112,94	3.347	1.559.451,87	3.352	1.563.543,39	3.388	1.585.410,32	3.395	1.567.579,26	3.419	1.580.630,70

**DEMONSTRATIVO DO QUANTITATIVO E DA EVOLUÇÃO DOS GASTOS COM PESSOAL DO PODER EXECUTIVO
NAS ÁREAS DE EDUCAÇÃO, SAÚDE, SEGURANÇA PÚBLICA E OUTROS
DEZEMBRO/2010**

Demonstrativo do Número de Servidores

ESPECIFICAÇÃO	DADOS MÊS DEZEMBRO/10	%	MÉDIA MENSAL JAN./10 A DEZ./10	%
1 - ATIVOS/COMPL. APOSENTADORIA	57.321	66,87	54.130	66,00
EDUCAÇÃO (1)	25.362	44,25	23.036	42,56
SAÚDE (2)	9.754	17,02	9.689	17,90
SEGURANÇA (3)	14.759	25,75	14.054	25,96
OUTROS ATIV. TÉCNICAS (4)	3.997	6,97	3.995	7,38
OUTROS PLANEJ./APOIO ADM. (5)	3.449	6,02	3.356	6,20
2 - INATIVOS/RPPS	28.400	33,13	27.886	34,00
TOTAL	85.721	100,00	82.015	100,00

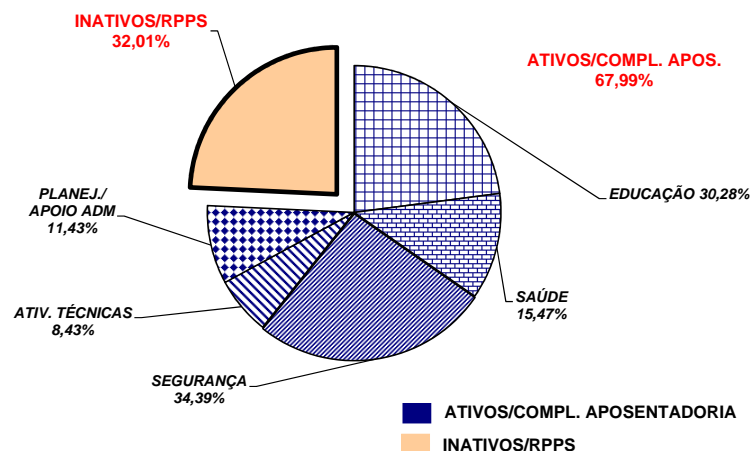
Fonte: Relatórios SIARHES - Administração Direta e Autarquias.



Demonstrativo dos Gastos

ESPECIFICAÇÃO	DADOS MÊS DEZEMBRO/10	%	MÉDIA MENSAL JAN./10 A DEZ./10	%
1 - ATIVOS/COMPL. APOSENTADORIA	299.348,82	70,90	189.888,99	67,99
EDUCAÇÃO (1)	113.613,34	37,95	57.496,52	30,28
SAÚDE (2)	46.257,28	15,45	29.384,68	15,47
SEGURANÇA (3)	90.668,76	30,29	65.299,62	34,39
OUTROS ATIV. TÉCNICAS (4)	21.588,33	7,21	16.008,75	8,43
OUTROS PLANEJ./APOIO ADM. (5)	27.221,10	9,09	21.699,42	11,43
2 - INATIVOS/RPPS	122.853,63	29,10	89.420,45	32,01
TOTAL	422.202,45	100,00	279.309,44	100,00

Fonte: Relatórios SIARHES - Administração Direta e Autarquias.



Notas:

(1) - Inclui SEDU CLT/Estatutário/DTA e DTM.

(2) - Inclui SESA - Efetivos, Comissionados e Contratados Temporários

(3) - Inclui PM/PC - Administrativos e Policiais; CBMES; HPM, SESP; SEJUS e IASES

(4) - Inclui SEAG; SEAMA; SECULT; SETADES; SEDES;SETUR; SEDURB; SETOP; SESPOT; ADERES; DER/ES; FAMES; ESESP; IEMA; IDAF; INCAPER, IOPES, DETRAN, IDURB e ARSI.

(5) - Inclui SECONT; APE; ASPE; SEG; Casa Civil; Vice Governadoria; Casa Militar; SECT; Defensoria Pública; PGE; SEP; SEGER; Previdência Complementar; Pensões Especiais; SECOM; SEFAZ; FAPES; IJSN; RTV-ES; DIO; IPAJM; PROCON; PRODEST; IPEM; JUCEES e SUPPIN

**DEMONSTRATIVO DA CONTRIBUIÇÃO PATRONAL E DOS SERVIDORES, DO
PODER EXECUTIVO, PARA O REGIME PRÓPRIO DE PREVIDÊNCIA SOCIAL - RPPS**

Em R\$ 1,00

ESPECIFICAÇÃO	MESES						
	NOVEMBRO/2009	DEZEMBRO/2009	JANEIRO/2010	FEVEREIRO/2010	MARÇO/2010	ABRIL/2010	MAIO/2010
Contribuição Servidores	10.679.136,58	10.870.180,76	11.783.749,77	10.883.826,30	11.779.160,79	12.644.438,59	12.528.626,15
FF/Fundo Financeiro	9.523.021,76	9.566.329,31	10.529.102,77	9.642.333,87	10.353.158,83	11.200.911,01	11.007.419,21
FP/Fundo Previdenciário	1.156.114,82	1.303.851,45	1.254.647,00	1.241.492,43	1.426.001,96	1.443.527,58	1.521.206,94
Contribuição Patronal	21.253.279,63	21.694.625,12	18.767.596,69	17.567.784,19	18.984.976,48	20.156.274,50	20.185.797,54
FF/Fundo Financeiro	18.940.129,07	19.086.922,22	16.260.039,69	15.084.901,41	16.132.972,20	17.265.536,89	17.145.868,09
FP/Fundo Previdenciário	2.313.150,56	2.607.702,90	2.507.557,00	2.482.882,78	2.852.004,28	2.890.737,61	3.039.929,45
Total	31.932.416,21	32.564.805,88	30.551.346,46	28.451.610,49	30.764.137,27	32.800.713,09	32.714.423,69

ESPECIFICAÇÃO	MESES						
	JUNHO/2010	JULHO/2010	AGOSTO/2010	SETEMBRO/2010	OUTUBRO/2010	NOVEMBRO/2010	DEZEMBRO/2010
Contribuição Servidores	12.753.800,49	12.513.564,61	12.749.562,80	13.113.827,78	12.905.765,26	12.651.153,42	13.288.086,94
FF/Fundo Financeiro	11.231.929,83	10.959.279,68	11.049.931,08	11.348.852,67	11.025.276,23	10.803.869,12	11.158.822,53
FP/Fundo Previdenciário	1.521.870,66	1.554.284,93	1.699.631,72	1.764.975,11	1.880.489,03	1.847.284,30	2.129.264,41
Contribuição Patronal	20.493.662,81	20.603.420,23	20.697.362,10	20.781.045,26	20.872.110,28	20.324.951,49	21.514.671,26
FF/Fundo Financeiro	17.452.246,93	17.490.113,33	17.298.362,32	17.254.372,06	17.112.073,13	16.630.471,51	17.256.186,74
FP/Fundo Previdenciário	3.041.415,88	3.113.306,90	3.398.999,78	3.526.673,20	3.760.037,15	3.694.479,98	4.258.484,52
Total	33.247.463,30	33.116.984,84	33.446.924,90	33.894.873,04	33.777.875,54	32.976.104,91	34.802.758,20

Fonte: Relatórios SIARHES - PRO2722R da Administração Direta e Autarquias.

Obs.: A partir de jan/10, com a edição da L.C. n° 539/2009, deixou de ser devida a parcela de IPAJM patronal dos aposentados e pensionistas.